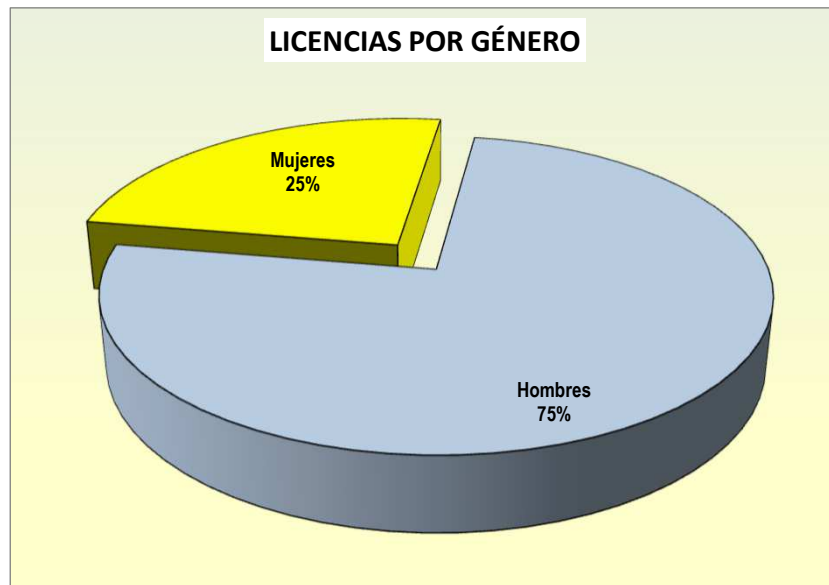


	FEDERACIONES ESPAÑOLAS 2021	O	P	D	d	C	c	Ac	An	Ar	Cb	Mt	Nt	Licencias			Clubes
														Hombres	Mujeres	TOTAL	
1	ACTIVIDADES SUBACUÁTICAS													27.097	4.842	31.939	908
2	AERONÁUTICA												Mt	10.534	604	11.138	580
3	AJEDREZ													20.078	2.348	22.426	866
4	ATLETISMO	O												48.180	37.359	85.539	1.273
5	AUTOMOVILISMO												Mt	18.902	2.683	21.585	436
6	BÁDMINTON	O	P	d										5.792	3.809	9.601	295
7	BAILE DEPORTIVO				d									1.343	3.911	5.254	149
8	BALONCESTO	O				C								173.968	98.483	272.451	2.616
9	BALONMANO	O				C								57.147	35.392	92.539	848
10	BÉISBOL Y SÓFBOL	O				C								4.556	1.239	5.795	100
11	BILLAR													3.411	103	3.514	210
12	BOLOS													4.656	824	5.480	277
13	BOXEO	O											Cb	5.673	1.019	6.692	541
14	CAZA								An	Ar			Nt	333.279	4.047	337.326	6.303
15	CICLISMO	O	P	d									Nt	72.048	5.924	77.972	3.623
16	COLOMBICULTURA								An				Nt	20.267	3.318	23.585	926
17	COLOMBÓFILA								An				Nt	3.328	140	3.468	185
18	DEP. DISCAPACIDAD FÍSICA		P	D	c									1.365	329	1.694	157
19	DEP. DISCAPACIDAD INTELECTUAL		P	D	c									6.560	2.759	9.319	391
20	DEP. PARA CIEGOS		P	D	c									963	281	1.244	0
21	DEP. PARA SORDOS					D	c							625	147	772	44
22	DEP. PARÁLISIS CEREBRAL		P	D	c									709	350	1.059	108
23	DEPORTES DE HIELO	O		d	c								Nt	1.087	1.196	2.283	43
24	DEPORTES DE INVIERNO	O											Nt	2.323	1.460	3.783	199
25	ESGRIMA	O											Ar Cb	3.233	1.485	4.718	302
26	ESPELEOLOGÍA (1)												Nt	7.341	3.607	10.948	395
27	ESQUÍ NÁUTICO							Ac					Mt	591	226	817	13
28	FÚTBOL	O				C								840.074	67.149	907.223	31.166
29	FÚTBOL AMERICANO					C								3.771	640	4.411	82
30	GALGOS								An				Nt	11.071	1.165	12.236	513
31	GIMNASIA	O												3.291	47.135	50.426	1.013
32	GOLF	O		d										205.682	79.094	284.776	596
33	HALTEROFILIA	O												4.273	2.283	6.556	175
34	HÍPICA	O	P	d	c				An					20.109	52.878	72.987	810
35	HOCKEY	O				C								8.569	6.512	15.081	121
36	JUDO	O											Cb	44.675	16.414	61.089	943
37	KÁRATE	O		d									Cb	38.124	17.892	56.016	1.299
38	KICKBOXING Y MUAYTHAI												Cb	9.956	3.026	12.982	494
39	LUCHAS OLÍMPICAS	O											Cb	11.567	3.213	14.780	611
40	MONTAÑA Y ESCALADA	O		d									Nt	177.075	96.474	273.549	2.950
41	MOTOCICLISMO												Mt	12.716	721	13.437	1.028
42	MOTONÁUTICA							Ac					Mt	453	49	502	230
43	NATACIÓN	O				c	Ac							34.882	30.572	65.454	792
44	ORIENTACIÓN												Nt	3.272	1.854	5.126	171
45	PÁDEL													65.440	31.103	96.543	1.286
46	PATINAJE	O				c								25.131	40.992	66.123	1.418
47	PELOTA													11.506	1.650	13.156	489
48	PENTATLÓN MODERNO	O						Ac	An	Ar	Cb			299	109	408	20
49	PESCA Y CASTING												Nt	52.479	3.781	56.260	1.243
50	PETANCA													9.160	2.218	11.378	599
51	PIRAGÜISMO	O	P	d	c	Ac								11.480	6.068	17.548	312
52	POLO					C		An						767	230	997	23
53	REMO	O	P	d		Ac								8.919	5.779	14.698	206
54	RUGBY	O				C								26.358	5.975	32.333	337
55	SALVAMENTO Y SOCORRISMO							Ac						6.960	4.021	10.981	83
56	SQUASH													1.466	263	1.729	81
57	SURFING	O						Ac						38.098	30.407	68.505	193
58	TAEKWONDO	O	p	d									Cb	24.402	12.633	37.035	723
59	TENIS	O	P	d										56.876	23.442	80.318	1.146
60	TENIS DE MESA	O	P	d										12.953	1.997	14.950	499
61	TIRO A VUELO								An	Ar				1.780	118	1.898	36
62	TIRO CON ARCO	O	P	d						Ar				13.406	4.373	17.779	483
63	TIRO OLÍMPICO	O								Ar				39.266	5.511	44.777	476
64	TRIATLÓN	O	P	d		Ac							Nt	26.021	8.471	34.492	1.056
65	VELA	O	P	d		Ac								13.749	3.851	17.600	148
66	VOLEIBOL	O				C								24.625	54.483	79.108	579
	<b>TOTALES</b>	<b>35</b>	<b>15</b>	<b>21</b>	<b>20</b>	<b>11</b>	<b>8</b>	<b>8</b>	<b>6</b>	<b>8</b>	<b>5</b>	<b>14</b>		<b>2.735.757</b>	<b>892.431</b>	<b>3.628.188</b>	<b>76.218</b>

O	Con pruebas Olímpicas
P	Con pruebas Paralímpicas
D	Fed. Dep. Discapacidad
d	Fed. c/ Espec. Dep. Adaptado
C	Dep. Colectivos
c	Con Espec. de Dep. Colectivos
Ac	En Medio Acuático
An	Con Animales
Ar	Con Armas
Cb	De Combate
Mt	De Motor
Nt	En Medio Natural

(1) Datos facilitados por la Confederación de Espeleología y Cañones (CEC) y por la Asociación Española de Espeleología y Barrancos (ASEDEB)

Hombres	Mujeres	TOTAL
2.735.757	892.431	3.628.188
75%	25%	100%



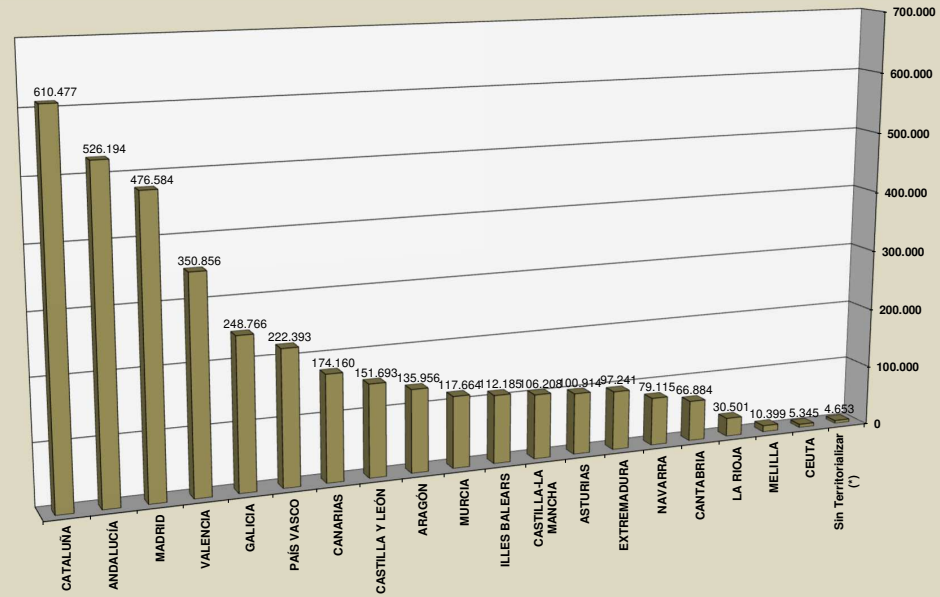






FEDERACIÓN	CATALUÑA	ANDALUCÍA	MADRID	VALENCIA	GALICIA	PAIS VASCO	CANARIAS	CASTILLA Y LEÓN	ARAGÓN	MURCIA	ILLES BALEARS	CASTILLA-LA MANCHA	ASTURIAS	EXTREMADURA	NAVARRA	CANTABRIA	LA RIOJA	MELILLA	CEUTA	Sin Territorializar (*)	TOTAL
Licencias	610.477	526.194	476.584	350.856	248.766	222.393	174.160	151.693	135.956	117.664	112.185	106.208	100.914	97.241	79.115	66.884	30.501	10.399	5.345	4.653	3.628.188

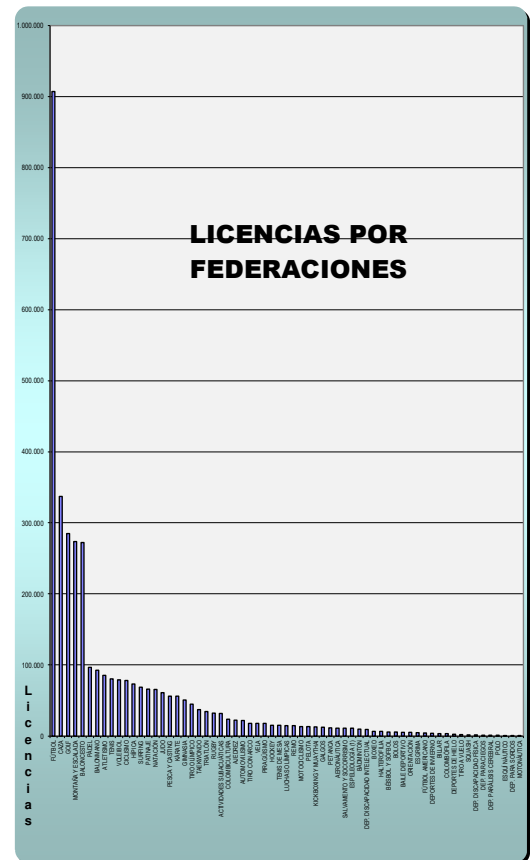
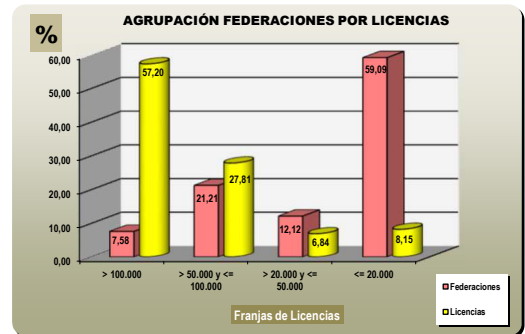
**LICENCIAS POR FEDERACIONES AUTONÓMICAS**



(\*) Licencias tramitadas directamente por las FF.EE.

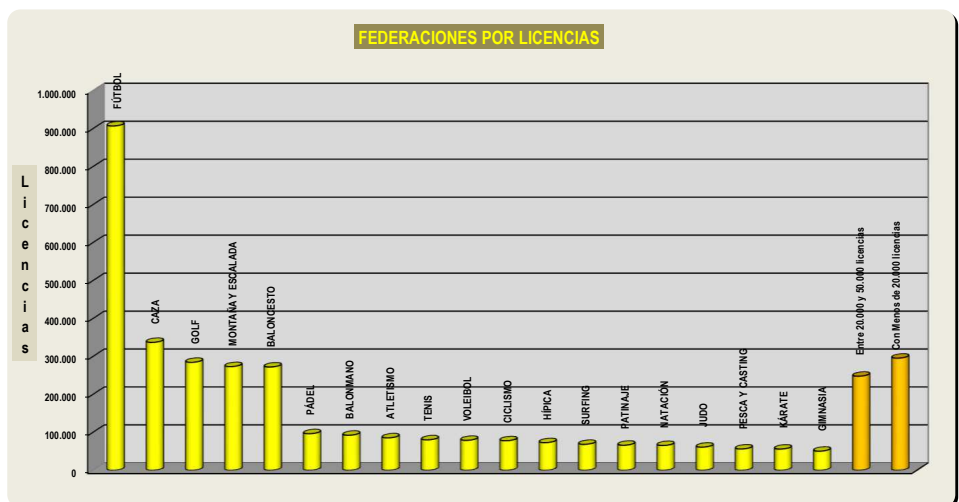
CLASIFICACIÓN DE FEDERACIONES POR LICENCIAS EN 2021		Licencias	%	AGRUPACIONES por nº LICENCIAS	
1	FÚTBOL	907.223	25,00	<b>Con Más de 100.000 licencias</b> 5 Federaciones	
2	CAZA	337.326	9,30	Suma licencias: <b>2.075.325</b> 57,20 %	
3	GOLF	284.776	7,85		
4	MONTAÑA Y ESCALADA	273.549	7,54		
5	BALONCESTO	272.451	7,51		
6	PÁDEL	96.543	2,66	<b>Entre 50.000 y 100.000 licencias</b> 14 Federaciones	
7	BALONMANO	92.539	2,55	Suma licencias: <b>1.008.879</b> 27,81 %	
8	ATLETISMO	85.539	2,36		
9	TENIS	80.318	2,21		
10	VOLEIBOL	79.108	2,18		
11	CICLISMO	77.972	2,15		
12	HÍPICA	72.987	2,01		
13	SURFING	68.505	1,89		
14	PATINAJE	66.123	1,82		
15	NATAción	65.454	1,80		
16	JUDO	61.089	1,68		
17	PESCA Y CASTING	56.260	1,55		
18	KÁRATE	56.016	1,54		
19	GIMNASIA	50.426	1,39		
20	TIRO OLÍMPICO	44.777	1,23	<b>Entre 20.000 y 50.000 licencias</b> 8 Federaciones	
21	TAEKWONDO	37.035	1,02	Suma licencias: <b>248.172</b> 6,84 %	
22	TRIATLÓN	34.492	0,95		
23	RUGBY	32.333	0,89		
24	ACTIVIDADES SUBACUÁTICAS	31.939	0,88		
25	COLOMBICULTURA	23.585	0,65		
26	AJEDREZ	22.426	0,62		
27	AUTOMOVILISMO	21.585	0,59		
28	TIRO CON ARCO	17.779	0,49	<b>Con Menos de 20.000 licencias</b> 39 Federaciones	
29	VELA	17.600	0,49	Suma licencias: <b>295.812</b> 8,15 %	
30	PIRAGÜISMO	17.548	0,48		
31	HOCKEY	15.081	0,42		
32	TENIS DE MESA	14.950	0,41		
33	LUCHAS OLÍMPICAS	14.780	0,41		
34	REMO	14.698	0,41		
35	MOTOCICLISMO	13.437	0,37		
36	PELOTA	13.156	0,36		
37	KICKBOXING Y MUAYTHAI	12.982	0,36		
38	GALGOS	12.236	0,34		
39	PETANCA	11.378	0,31		
40	AERONÁUTICA	11.138	0,31		
41	SALVAMENTO Y SOCORRISMO	10.981	0,30		
42	ESPELEOLOGÍA (1)	10.948	0,30		
43	BÁDMINTON	9.601	0,26		
44	DEP. DISCAPACIDAD INTELECTUAL	9.319	0,26		
45	BOXEO	6.692	0,18		
46	HALTEROFILIA	6.556	0,18		
47	BÉISBOL Y SÓFBOL	5.795	0,16		
48	BOLOS	5.480	0,15		
49	BAILE DEPORTIVO	5.254	0,14		
50	ORIENTACIÓN	5.126	0,14		
51	ESGRIMA	4.718	0,13		
52	FÚTBOL AMERICANO	4.411	0,12		
53	DEPORTES DE INVIERNO	3.783	0,10		
54	BILLAR	3.514	0,10		
55	COLOMBÓFILA	3.468	0,10		
56	DEPORTES DE HIELO	2.283	0,06		
57	TIRO A VUELO	1.898	0,05		
58	SQUASH	1.729	0,05		
59	DEP. DISCAPACIDAD FÍSICA	1.694	0,05		
60	DEP. PARA CIEGOS	1.244	0,03		
61	DEP. PARÁLISIS CEREBRAL	1.059	0,03		
62	POLO	997	0,03		
63	ESQUÍ NÁUTICO	817	0,02		
64	DEP. PARA SORDOS	772	0,02		
65	MOTONÁUTICA	502	0,01		
66	PENTATLÓN MODERNO	408	0,01		
<b>TOTALES</b>		<b>3.628.188</b>	<b>100,00</b>		

Franjas por Licencias	FFEE	%	Licencias	%
> 100.000	5	7,58	2.075.325	57,20
> 50.000 y <= 100.000	14	21,21	1.008.879	27,81
> 20.000 y <= 50.000	8	12,12	248.172	6,84
<= 20.000	39	59,09	295.812	8,15
<b>Totales</b>	<b>66</b>	<b>100,00</b>	<b>3.628.188</b>	<b>100,00</b>



(1) Datos facilitados por la Confederación de Espeleología y Cañones (CEC) y por la Asociación Española de Espeleología y Barrancos (ASEDEB)

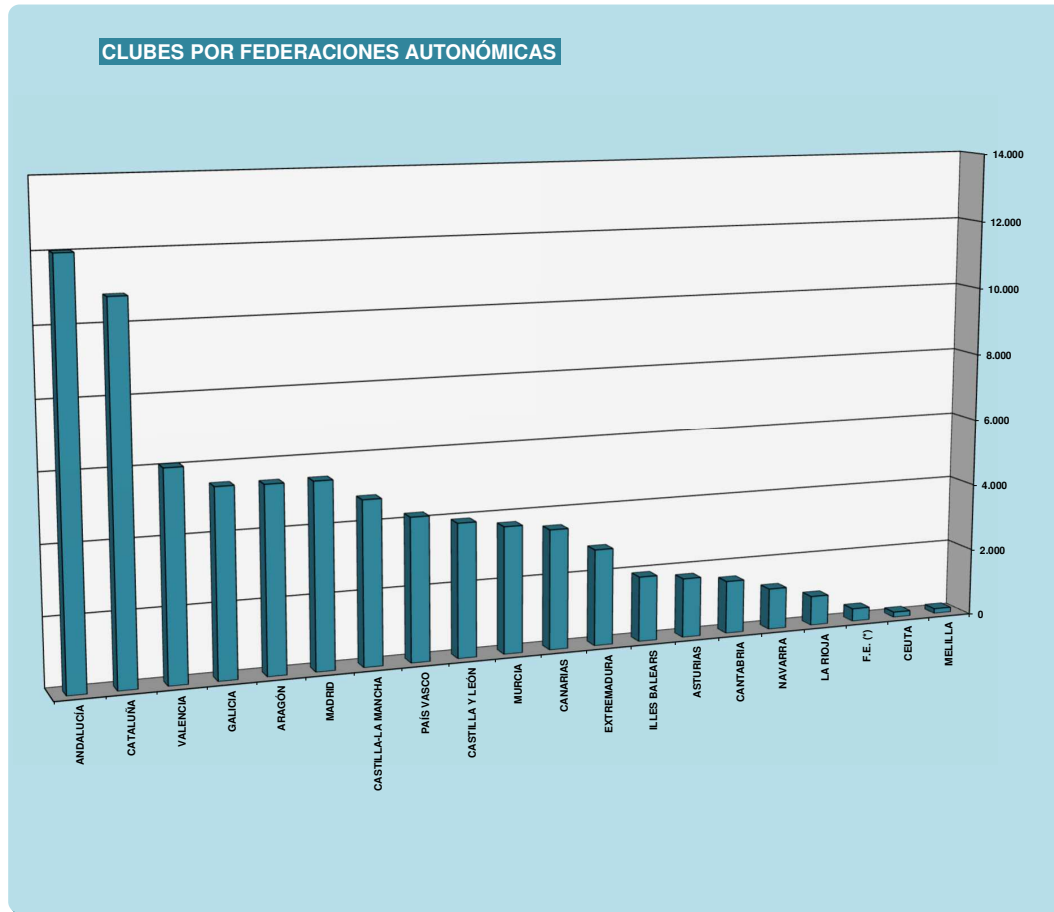
Federaciones (Resumen)	Licencias
1 FÚTBOL	907.223
2 CAZA	337.326
3 GOLF	284.776
4 MONTAÑA Y ESCALADA	273.549
5 BALONCESTO	272.451
6 PÁDEL	96.543
7 BALONMANO	92.539
8 ATLETISMO	85.539
9 TENIS	80.318
10 VOLEIBOL	79.108
11 CICLISMO	77.972
12 HÍPICA	72.987
13 SURFING	68.505
14 PATINAJE	66.123
15 NATAción	65.454
16 JUDO	61.089
17 PESCA Y CASTING	56.260
18 KÁRATE	56.016
19 GIMNASIA	50.426
20 Entre 20.000 y 50.000 licencias	248.172
Con Menos de 20.000 licencias	295.812
<b>Total</b>	<b>3.628.188</b>





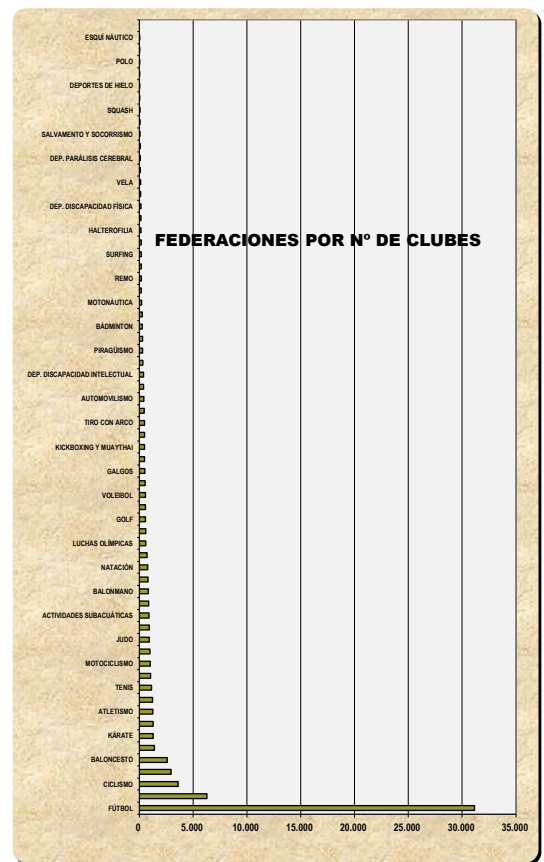
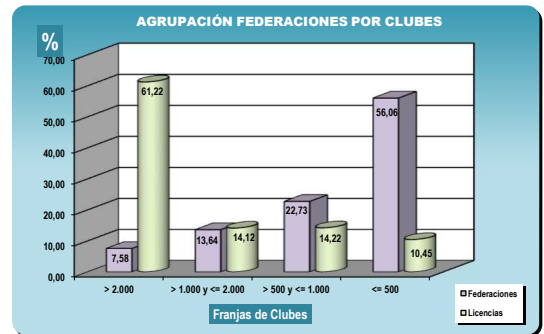


Comunidad Autónoma	ANDALUCÍA	CATALUÑA	VALENCIA	GALICIA	ARAGÓN	MADRID	CASTILLA-LA MANCHA	PAÍS VASCO	CASTILLA Y LEÓN	MURCIA	CANARIAS	EXTREMADURA	ILLES BALEARS	ASTURIAS	CANTABRIA	NAVARRA	LA RIOJA	F.E. (*)	CEUTA	MELILLA	TOTAL
Clubes	12.018	10.811	6.069	5.459	5.428	5.422	4.799	4.203	3.928	3.723	3.528	2.834	1.920	1.753	1.560	1.217	872	378	154	142	76.218



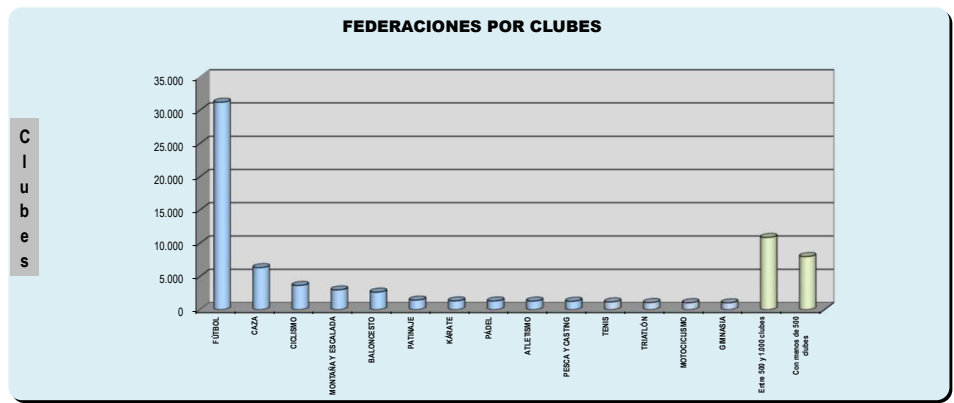
CLASIFICACIÓN DE FEDERACIONES POR CLUBES FEDERADOS EN 2021		Clubes	%	AGRUPACIÓN por nº de CLUBES	
1	FÚTBOL	31.166	40,89	<b>Con más de 2.000 clubes</b> 5 Federaciones Suma clubes: <b>46.658</b> 61,22 %	
2	CAZA	6.303	8,27		
3	CICLISMO	3.623	4,75		
4	MONTAÑA Y ESCALADA	2.950	3,87		
5	BALONCESTO	2.616	3,43		
6	PATINAJE	1.418	1,86	<b>Entre 1.000 y 2.000 clubes</b> 9 Federaciones Suma clubes: <b>10.762</b> 14,12 %	
7	KÁRATE	1.299	1,70		
8	PÁDEL	1.286	1,69		
9	ATLETISMO	1.273	1,60		
10	PESCA Y CASTING	1.243	1,63		
11	TENIS	1.146	1,50		
12	TRIATLÓN	1.056	1,39		
13	MOTOCICLISMO	1.028	1,35		
14	GIMNASIA	1.013	1,33		
15	JUDO	943	1,24	<b>Entre 500 y 1.000 clubes</b> 15 Federaciones Suma clubes: <b>10.835</b> 14,22 %	
16	COLOMBICULTURA	926	1,21		
17	ACTIVIDADES SUBACUÁTICAS	908	1,19		
18	AJEDREZ	866	1,14		
19	BALONMANO	848	1,11		
20	HÍPICA	810	1,06		
21	NATACIÓN	792	1,04		
22	TAEKWONDO	723	0,95		
23	LUCHAS OLÍMPICAS	611	0,80		
24	PETANCA	599	0,79		
25	GOLF	596	0,78		
26	AERONÁUTICA	580	0,76		
27	VOLEIBOL	579	0,76		
28	BOXEO	541	0,71		
29	GALGOS	513	0,67		
30	TENIS DE MESA	499	0,65	<b>Con menos de 500 clubes</b> 37 Federaciones Suma clubes: <b>7.963</b> 10,45 %	
31	KICKBOXING Y MUAYTHAI	494	0,65		
32	PELOTA	489	0,64		
33	TIRO CON ARCO	483	0,63		
34	TIRO OLÍMPICO	476	0,62		
35	AUTOMOVILISMO	436	0,57		
36	ESPELEOLOGÍA (1)	395	0,52		
37	DEP. DISCAPACIDAD INTELECTUAL	391	0,51		
38	RUGBY	337	0,44		
39	PIRAGÜISMO	312	0,41		
40	ESGRIMA	302	0,40		
41	BÁDMINTON	295	0,39		
42	BOLOS	277	0,36		
43	MOTONÁUTICA	230	0,30		
44	BILLAR	210	0,28		
45	REMO	206	0,27		
46	DEPORTES DE INVIERNO	199	0,26		
47	SURFING	193	0,25		
48	COLOMBÓFILA	185	0,24		
49	HALTEROFILIA	175	0,23		
50	ORIENTACIÓN	171	0,22		
51	DEP. DISCAPACIDAD FÍSICA	157	0,21		
52	BAILE DEPORTIVO	149	0,20		
53	VELA	148	0,19		
54	HOCKEY	121	0,16		
55	DEP. PARÁLISIS CEREBRAL	108	0,14		
56	BÉISBOL Y SÓFBOL	100	0,13		
57	SALVAMENTO Y SOCORRISMO	83	0,11		
58	FÚTBOL AMERICANO	82	0,11		
59	SQUASH	81	0,11		
60	DEP. PARA SORDOS	44	0,06		
61	DEPORTES DE HIELO	43	0,06		
62	TIRO A VUELO	36	0,05		
63	POLO	23	0,03		
64	PENTATLÓN MODERNO	20	0,03		
65	ESQUÍ NÁUTICO	13	0,02		
66	DEP. PARA CIEGOS	0	0,00		
<b>TOTALES</b>		<b>76.218</b>	<b>100</b>		

Franjas por nº Clubes	FFEE	%	nº Clubes	%
> 2.000	5	7,58	46.658	61,22
> 1.000 y <= 2.000	9	13,64	10.762	14,12
> 500 y <= 1.000	15	22,73	10.835	14,22
<= 500	37	56,06	7.963	10,45
<b>Totales</b>	<b>66</b>	<b>100,00</b>	<b>76.218</b>	<b>100,00</b>



(1) Datos facilitados por la Confederación de Espeleología y Cañones (CEC) y por la Asociación Española de Espeleología y Barrancos (ASEDEB)

Federaciones (Resumen)	Clubes
1 FÚTBOL	31.166
2 CAZA	6.303
3 CICLISMO	3.623
4 MONTAÑA Y ESCALADA	2.950
5 BALONCESTO	2.616
6 PATINAJE	1.418
7 KÁRATE	1.299
8 PÁDEL	1.286
9 ATLETISMO	1.273
10 PESCA Y CASTING	1.243
11 TENIS	1.146
12 TRIATLÓN	1.056
13 MOTOCICLISMO	1.028
14 GIMNASIA	1.013
15 Entre 500 y 1.000 clubes	10.835
16 Con menos de 500 clubes	7.963
<b>Total</b>	<b>76.218</b>



## OTRAS CLASIFICACIONES DEL DEPORTE FEDERADO EN 2021

FEDERACIONES ESPAÑOLAS 2021		O	P	D/d	c	Ac	An	Ar	Cb	Mt	Nt
1	ACTIVIDADES SUBACUÁTICAS				c	Ac					Nt
2	AERONÁUTICA									Mt	Nt
3	AJEDREZ										
4	ATLETISMO	O									
5	AUTOMOVILISMO									Mt	
6	BÁDMINTON	O	P	d							
7	BAILE DEPORTIVO			d							
8	BALONCESTO	O			c						
9	BALONMANO	O			c						
10	BÉISBOL Y SÓFBOL	O			c						
11	BILLAR										
12	BOLOS										
13	BOXEO	O							Cb		
14	CAZA						An	Ar			Nt
15	CICLISMO	O	P	d							Nt
16	COLOMBICULTURA						An				Nt
17	COLOMBÓFILA						An				Nt
18	DEP. DISCAPACIDAD FÍSICA		P	D	c						
19	DEP. DISCAPACIDAD INTELECTUAL		P	D	c						
20	DEP. PARA CIEGOS		P	D	c						
21	DEP. PARA SORDOS				D	c					
22	DEP. PARÁLISIS CEREBRAL		P	D	c						
23	DEPORTES DE HIELO	O		d	c						Nt
24	DEPORTES DE INVIERNO	O									Nt
25	ESGRIMA	O						Ar	Cb		
26	ESPELEOLOGÍA (1)										Nt
27	ESQUÍ NÁUTICO					Ac					Mt
28	FÚTBOL	O			c						
29	FÚTBOL AMERICANO				c						
30	GALGOS						An				Nt
31	GIMNASIA	O									
32	GOLF	O		d							
33	HALTEROFILIA	O									
34	HÍPICA	O	P	d	c		An				
35	HOCKEY	O			c						
36	JUDO	O							Cb		
37	KÁRATE	O		d					Cb		
38	KICKBOXING Y MUAYTHAI								Cb		
39	LUCHAS OLÍMPICAS	O							Cb		
40	MONTAÑA Y ESCALADA	O		d							Nt
41	MOTOCICLISMO										Mt
42	MOTONÁUTICA					Ac					Mt
43	NATACIÓN	O			c	Ac					
44	ORIENTACIÓN										Nt
45	PÁDEL										
46	PATINAJE	O			c						
47	PELOTA										
48	PENTATLÓN MODERNO	O				Ac	An	Ar	Cb		
49	PESCA Y CASTING										Nt
50	PETANCA										
51	PIRAGÜISMO	O	P	d	c	Ac					
52	POLO					C	An				
53	REMO	O	P	d		Ac					
54	RUGBY	O				C					
55	SALVAMENTO Y SOCORRISMO					Ac					
56	SQUASH										
57	SURFING	O				Ac					
58	TAEKWONDO	O	p	d						Cb	
59	TENIS	O	P	d							
60	TENIS DE MESA	O	P	d							
61	TIRO A VUELO						An	Ar			
62	TIRO CON ARCO	O	P	d				Ar			
63	TIRO OLÍMPICO	O						Ar			
64	TRIATLÓN	O	P	d		Ac					Nt
65	VELA	O	P	d		Ac					
66	VOLEIBOL	O			c						
<b>TOTALES</b>		<b>35</b>	<b>15</b>	<b>21</b>	<b>20</b>	<b>11</b>	<b>8</b>	<b>6</b>	<b>8</b>	<b>5</b>	<b>14</b>

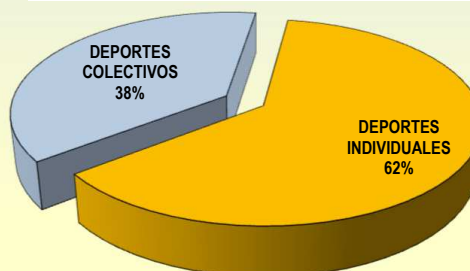
## Nº de licencias según tipo de práctica deportiva: DEP. INDIVIDUALES y DEP. COLECTIVOS

TOTAL LICENCIAS	3.841.916	%
DEPORTES INDIVIDUALES	2.392.575	62,3%
DEPORTES COLECTIVOS	1.449.341	37,7%

nº	Deportes Federados (*)	Licencias
<b>DEP. COLECTIVOS (C/ c)</b>		
1	FÚTBOL	907.223
2	BALONCESTO	272.451
3	BALONMANO	92.539
4	VOLEIBOL	79.108
5	RUGBY	32.333
6	PATINAJE-Hockey Patines	19.003
7	HOCKEY	15.081
8	NATACIÓN-Waterpolo	12.172
9	PATINAJE-Hockey Línea	6.021
10	BÉISBOL Y SÓFBOL	5.795
11	FÚTBOL AMERICANO	4.411
12	DEPORTES HIELO-Hockey Hielo	1.240
13	POLO	997
14	PIRAGÜISMO-Kayak Polo	533
15	ACT. SUBAC.-Hockey Subacuático	184
16	ACT. SUBAC.-Rugby Subacuático	130
17	HÍPICA-Horseball	120
<b>Suma Licencias Dep. Colectivos</b>		<b>1.449.341</b>

(\*) Licencias de Federaciones Unideportivas

## LICENCIAS SEGÚN TIPO DE PRÁCTICA DEPORTIVA: DEPORTES INDIVIDUALES Y DEPORTES COLECTIVOS



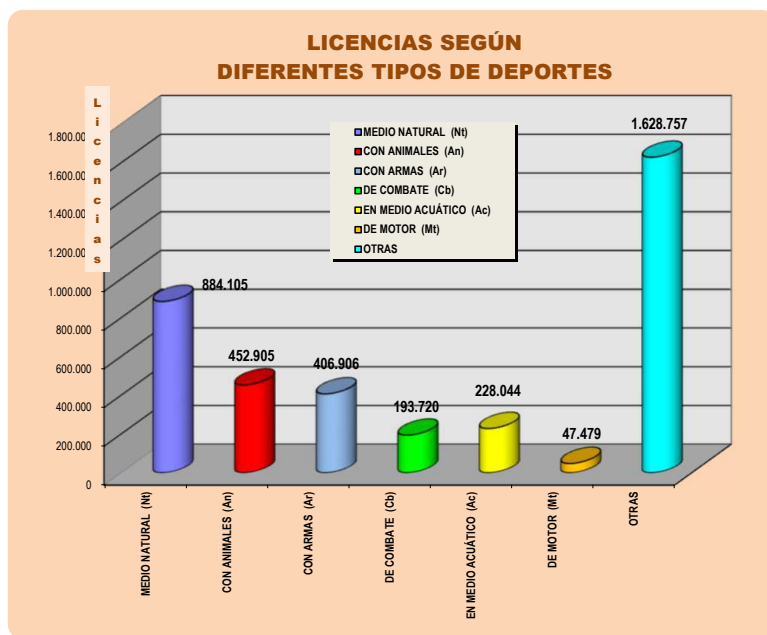
O	Con pruebas Olímpicas
P	Con pruebas Paralímpicas
D	Fed. Dep. Discapacidad
d	Fed. c/ Espec. Dep. Adaptado
C	Dep. Colectivos
c	Con Espec. de Dep. Colectivos
Ac	En Medio Acuático
An	Con Animales
Ar	Con Armas
Cb	De Combate
Mt	De Motor
Nt	En Medio Natural

(1) Datos facilitados por la Confederación de Espeleología y Cañones (CEC) y por la Asociación Española de Espeleología y Barrancos (ASEDEB)

Otras clasificaciones (*)			
1	MEDIO NATURAL (Nt)	884.105	23,0%
2	CON ANIMALES (An)	452.905	11,8%
3	CON ARMAS (Ar)	406.906	10,6%
4	DE COMBATE (Cb)	193.720	5,0%
5	EN MEDIO ACUÁTICO (Ac)	228.044	5,9%
6	DE MOTOR (Mt)	47.479	1,2%
8	OTRAS	1.628.757	42,4%

(\*) Licencias de Federaciones Unideportivas

nº	Deporte Federado	Licencias
<b>EN MEDIO ACUÁTICO (Ac)</b>		
1	SURFING	68.505
2	NATACIÓN	65.454
3	ACTIVIDADES SUBACUÁTICAS	31.939
4	VELA	17.600
5	PIRAGÜISMO	17.548
6	REMO	14.698
7	SALVAMENTO Y SOCORRISMO	10.981
8	ESQUÍ NÁUTICO	817
9	MOTONÁUTICA	502
	<b>Suma</b>	<b>228.044</b>
<b>CON ANIMALES (An)</b>		
1	CAZA	337.326
2	HÍPICA	72.987
3	COLOMBICULTURA	23.585
4	GALGOS	12.236
5	COLOMBÓFILA	3.468
6	TIRO A VUELO	1.898
7	POLO	997
8	PENTATLÓN MODERNO	408
	<b>Suma</b>	<b>452.905</b>
<b>CON ARMAS (Ar)</b>		
1	CAZA	337.326
2	TIRO OLÍMPICO	44.777
3	TIRO CON ARCO	17.779
4	ESGRIMA	4.718
5	TIRO A VUELO	1.898
6	PENTATLÓN MODERNO	408
	<b>Suma</b>	<b>406.906</b>
<b>DE COMBATE (Cb)</b>		
1	JUDO	61.089
2	KÁRATE	56.016
3	TAEKWONDO	37.035
4	LUCHAS OLÍMPICAS	14.780
5	KICKBOXING Y MUAYTHAI	12.982
6	BOXEO	6.692
7	ESGRIMA	4.718
8	PENTATLÓN MODERNO	408
	<b>Suma</b>	<b>193.720</b>
<b>DE MOTOR (Mt)</b>		
1	AUTOMOVILISMO	21.585
2	MOTOCICLISMO	13.437
3	AERONÁUTICA	11.138
4	ESQUÍ NÁUTICO	817
5	MOTONÁUTICA	502
	<b>Suma</b>	<b>47.479</b>
<b>MEDIO NATURAL (Nt)</b>		
1	CAZA	337.326
2	MONTAÑA Y ESCALADA	273.549
3	CICLISMO	77.972
4	PESCA Y CASTING	56.260
5	TRIATLÓN	34.492
6	ACTIVIDADES SUBACUÁTICAS	31.939
7	COLOMBICULTURA	23.585
8	GALGOS	12.236
9	AERONÁUTICA	11.138
10	ESPELEOLOGÍA (1)	10.948
11	ORIENTACIÓN	5.126
12	DEPORTES DE INVIERNO	3.783
13	COLOMBÓFILA	3.468
14	DEPORTES DE HIELO	2.283
	<b>Suma</b>	<b>884.105</b>



### EVOLUCIÓN DEL NÚMERO DE LICENCIAS DE LAS FEDERACIONES ESPAÑOLAS AÑOS 1983 - 2021

AÑOS	1983	1984*	1985*	1986*	1987*	1988*	1989	1990	1991**	1992	1993	1994	1995	1996	1997	1998	1999	2000	2001	2002	2003	2004	2005	2006	2007	2008	2009	2010	2011	2012	2013	2014	2015	2016***	2017***	2018***	2019***	2020***	2021***		
HOMBRES	1.451.285	1.661.285	1.563.208	1.687.552	1.444.503	1.371.399	1.567.035	875.310	1.272.133	1.383.119	1.425.398	1.470.293	1.487.499	1.939.618	1.587.635	1.518.758	1.522.918	1.639.727	1.281.136	2.112.900	2.289.970	2.344.146	2.452.218	2.520.303	2.613.878	2.711.066	2.786.194	2.814.139	2.824.805	2.777.082	2.682.608	2.674.284	2.750.851	2.814.387	2.921.513	2.978.250	3.036.863	2.940.920	2.735.757		
MUJERES	308.028	304.281	304.591	312.597	298.537	326.720	380.601	336.863	327.284	365.557	367.326	401.218	375.139	356.788	421.206	430.621	428.555	423.647	389.933	406.092	468.773	546.164	563.550	576.877	620.180	683.768	684.465	706.053	723.313	721.766	712.027	717.014	754.008	771.746	839.985	888.617	908.647	900.996	892.431		
SIN DESGLOSAR	255.059	289.650	300.010	248.969	557.528	862.386	397.568	1.106.865	667.440	645.781	688.003	623.119	645.564	221.373	556.680	586.039	620.895	581.158	849.055	210.156	117.488	141.290	122.433	93.784	91.926	0															
<b>Total</b>	<b>2.014.372</b>	<b>2.255.216</b>	<b>2.167.809</b>	<b>2.249.118</b>	<b>2.300.568</b>	<b>2.560.505</b>	<b>2.345.204</b>	<b>2.319.038</b>	<b>2.266.857</b>	<b>2.394.457</b>	<b>2.480.727</b>	<b>2.494.630</b>	<b>2.508.202</b>	<b>2.517.779</b>	<b>2.565.521</b>	<b>2.535.418</b>	<b>2.572.368</b>	<b>2.644.532</b>	<b>2.520.124</b>	<b>2.729.148</b>	<b>2.876.231</b>	<b>3.031.600</b>	<b>3.138.201</b>	<b>3.190.964</b>	<b>3.325.984</b>	<b>3.394.834</b>	<b>3.470.659</b>	<b>3.520.192</b>	<b>3.548.118</b>	<b>3.498.848</b>	<b>3.394.635</b>	<b>3.391.298</b>	<b>3.504.859</b>	<b>3.586.133</b>	<b>3.761.498</b>	<b>3.866.867</b>	<b>3.945.510</b>	<b>3.841.916</b>	<b>3.628.188</b>		

\* La Federación de Ajedrez registró como licencias de la misma las correspondientes a la campaña escolar de los años 1984 al 88 que llegaron a ser 305.630. A partir de ese año y al no continuar dicha campaña el máximo ha sido de 25.070.

\*\* En ese año las federaciones de Judo y Pelota no pudieron contabilizar todas las licencias territoriales.

\*\*\* A partir de 2016, en Espeleología: Datos facilitados por la Confederación de Espeleología y Cañones (CEC) y por la Asociación Española de Espeleología y Barrancos (ASEDEB)

